



Abril, 2026

# DATOS AUTOEXCLUSIÓN

# AUTOEXCLUSIÓN

Región	Autoexcluidos	%	Mujeres	Hombres
Arica y Parinacota	76	2,0%	34	42
Tarapacá	98	2,6%	35	63
Antofagasta	237	6,4%	79	158
Atacama	128	3,4%	53	75
Coquimbo	177	4,7%	61	116
Valparaíso	317	8,5%	128	189
Metropolitana de Santiago	614	16,5%	161	453
Libertador General Bernardo O'Higgins	127	3,4%	30	97
Maule	172	4,6%	53	119
Biobío	523	14,0%	169	354
Ñuble	86	2,3%	18	68
La Araucanía	434	11,6%	178	256
Los Lagos	330	8,8%	114	216
Los Ríos	202	5,4%	81	121
Aysén del General Carlos Ibáñez del Campo	51	1,4%	21	30
Magallanes y de la Antártica Chilena	157	4,2%	67	90
<b>Total</b>	<b>3.729</b>	<b>100%</b>	<b>1.282</b>	<b>2.447</b>



**3.729**  
**AUTOEXCLUIDAS/OS**  
**A ABRIL DE 2026**



**MUJERES:** 1.282 – 34,4%    **HOMBRES:** 2.447 – 65,6%

# AUTOEXCLUSIÓN

Canal de atención Autoexclusión	Nº	%
Presencial	3.428	44%
ClaveÚnica	4.280	55%
Sitio web	89	1%
Correo	28	0%
	7.825	

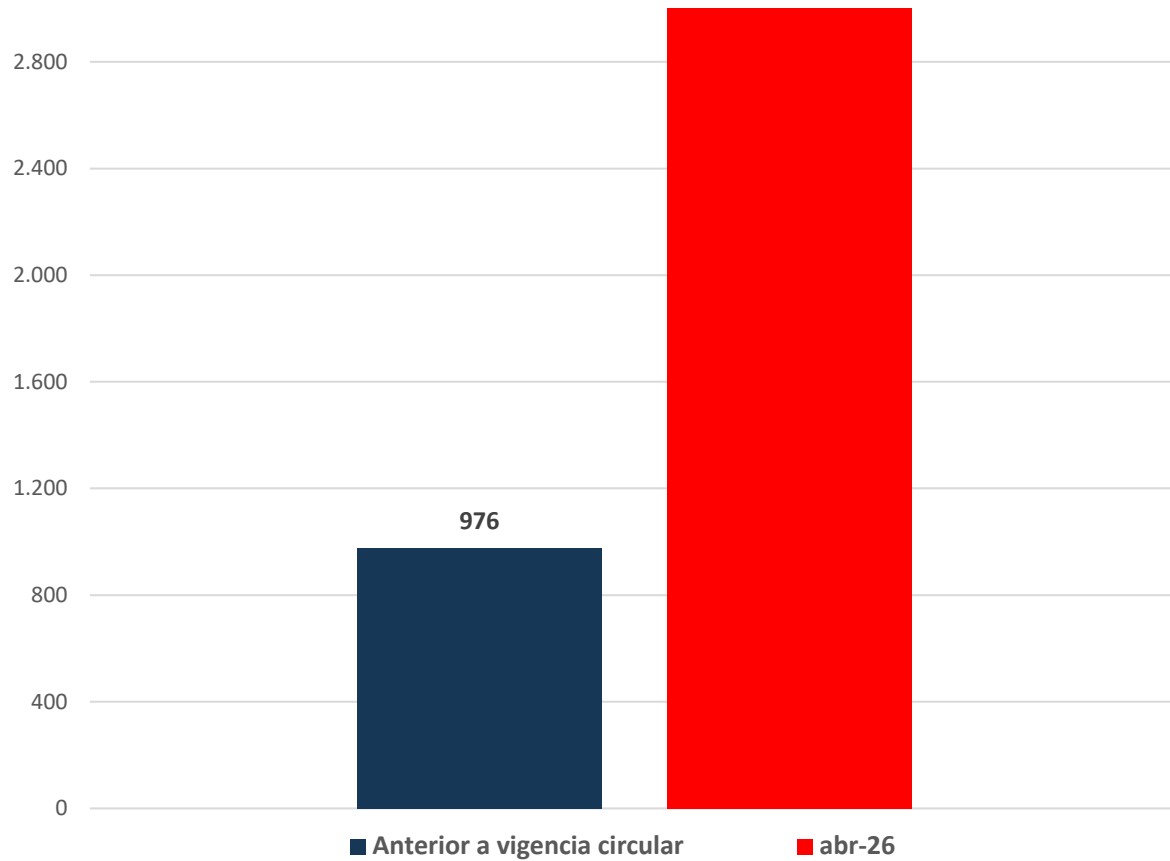
Autoexcluidos que suscribieron antes de la entrada en vigencia de la circular	976
Autoexclusiones que suscribieron con posterioridad a la entrada en vigencia de la circular	6.850
Revocaciones tramitadas desde la entrada en vigencia de la circular	4.097
Total Solicitudes tramitadas	11.923

3.124

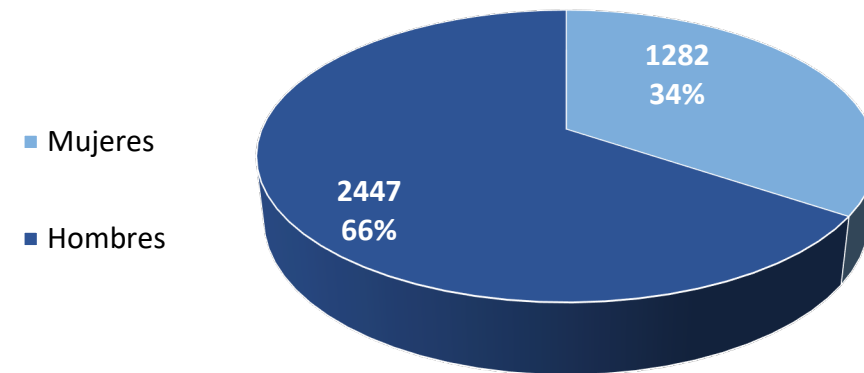
Personas con autoexclusión vigente suscrita posteriormente a la entrada en vigencia de la Normativa de Autoexclusión.

# AUTOEXCLUSIÓN

Número de personas autoexcluidas  
3.729



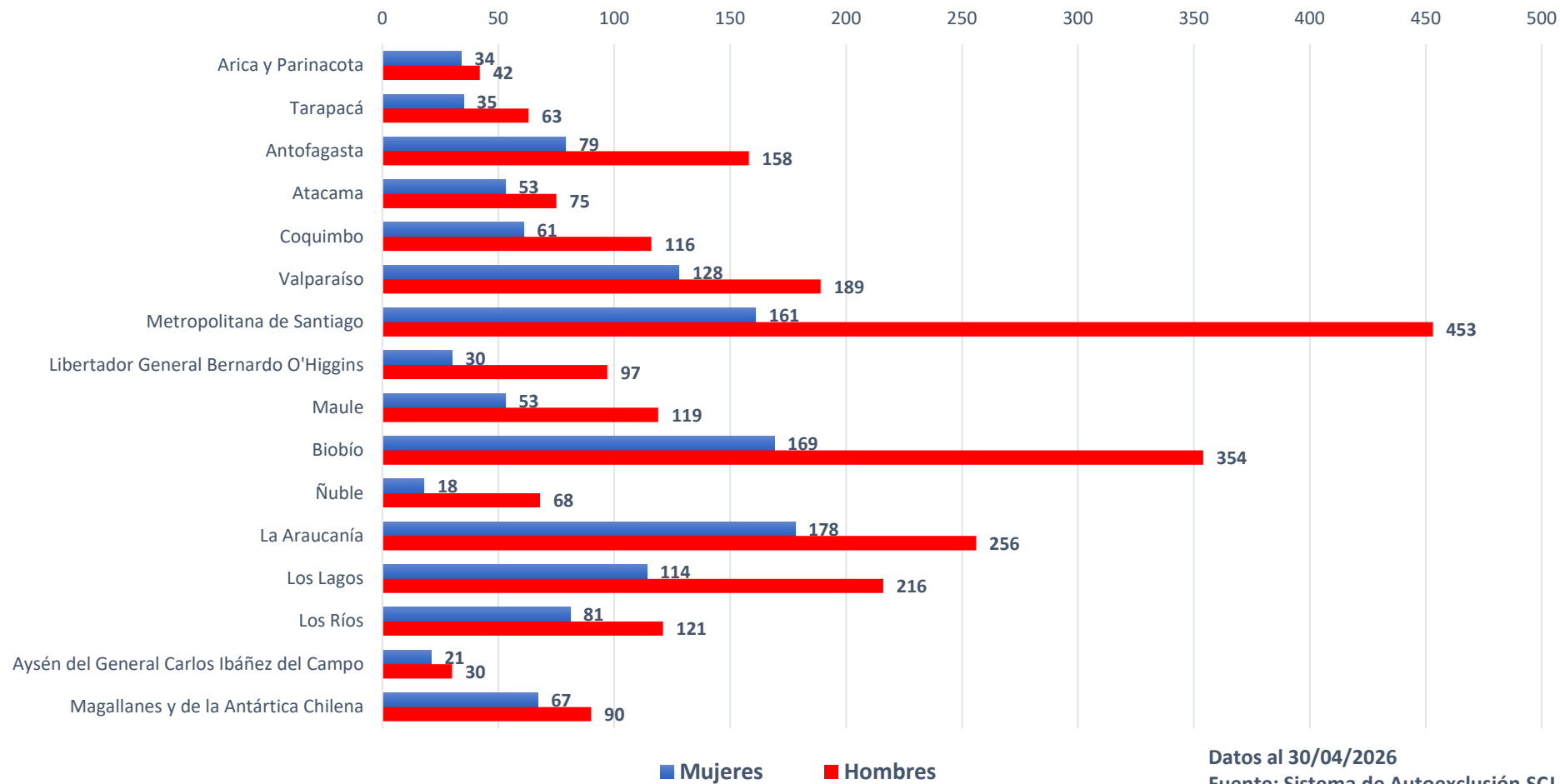
Número de personas autoexcluidas



Datos al 30/04/2026  
Fuente: Sistema de Autoexclusión SCJ

# AUTOEXCLUSIÓN

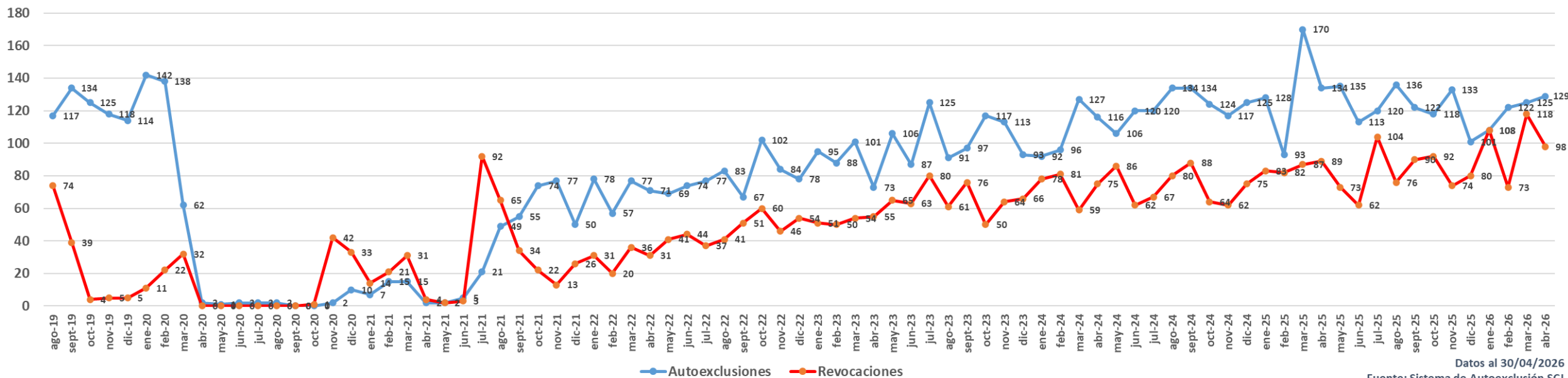
## Número de Personas Autoexcluidas por Sexo



Datos al 30/04/2026  
Fuente: Sistema de Autoexclusión SCJ

# AUTOEXCLUSIÓN

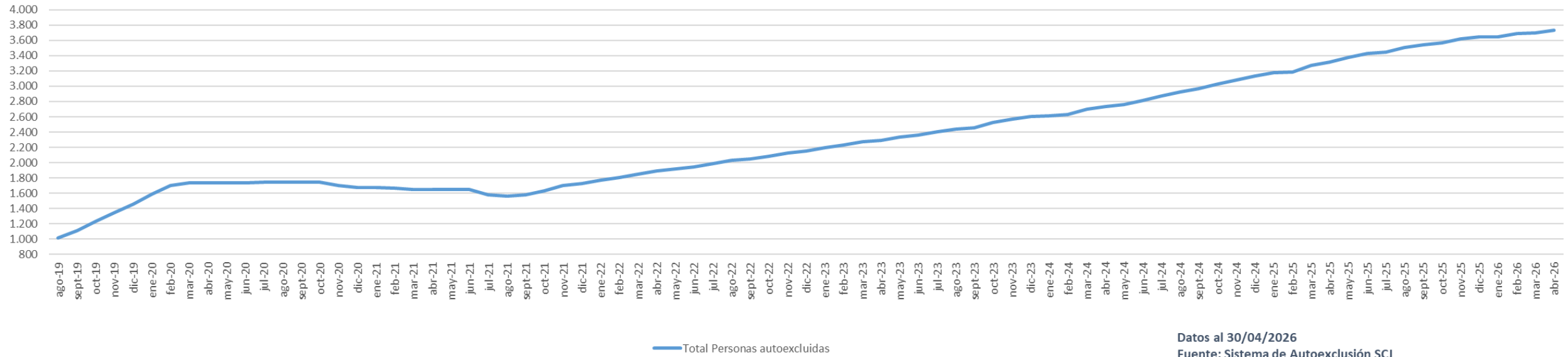
## Evolución Solicitudes Autoexclusión - Revocación



Datos al 30/04/2026  
Fuente: Sistema de Autoexclusión SCJ

# AUTOEXCLUSIÓN

## Evolución Acumulada Registro de Autoexclusión



Datos al 30/04/2026

Fuente: Sistema de Autoexclusión SCJ



Abril, 2026

# DATOS AUTOEXCLUSIÓN