

Instructivo de uso del formulario “Postulación Permiso de Operación Casinos Ley 19.995”

Superintendencia de Casinos de Juego

Versión: 1.0 | **Fecha:** 30 de abril de 2026

El presente instructivo tiene como objetivo apoyar a las sociedades postulantes a un permiso de operación a un casino de juego en el proceso del correcto llenado del formulario de postulación a través del Sistema SAYN.

Contenido

Mesa de ayuda	3
Resumen del proceso	4
1. Ingreso al sistema	6
2. Ingresar “Nueva Solicitud”	9
2.1. Sección 1 del formulario: “Tipo de requerimiento”	9
2.2. Sección 2 del formulario: “Completar formulario”	10
2.3. Sección 3 del Formulario: “Adjuntar archivos”	22
2.4. Sección 4 del formulario: “Ver Resumen”	30
3. Navegación por el formulario	33
4. Revisar el estado de sus requerimientos	35
Anexo 1 ejemplo de Sección 4 “Ver Resumen”	36

Mesa de ayuda

Para solicitar soporte técnico del sistema a través del cual se debe realizar la postulación, que forma parte del Sistema de Autorizaciones y Notificaciones (SAYN), los usuarios deberán hacerlo mediante el formulario de contacto disponible en el sitio web, a través de la Oficina de Partes Virtual - Superintendencia de Casinos de Juego en la siguiente dirección: https://www.superintendenciadecasinosa.cl/form_contacto/index.php.

En el campo Asunto indicar "Proceso otorgamiento" acompañado de la comuna o indicador vinculado a cada proceso de otorgamiento, Ejemplo: "Proceso de otorgamiento comuna Pucón".



Resumen del proceso

Nombre	Descripción
1.- Ingreso al sistema	Acceso al Sistema SAYN desde el portal de la SCJ. ingreso con credenciales otorgadas y actualización de contraseña en el primer ingreso.
2.- Ingresar “Nueva Solicitud”	Creación de una nueva postulación y acceso al formulario “Postulación Permiso de Operación Casinos Ley 19.995” para iniciar el registro de antecedentes.
2.1.- Sección 1 del formulario: “Tipo de requerimiento”	Definición del tipo de requerimiento (Permiso de operación) y selección del formulario correspondiente para habilitar el flujo de postulación.
2.2.- Sección 2 del formulario: “Completar formulario”	Registro de antecedentes de la postulación: <ul style="list-style-type: none"> - Información del representante - Identificación del proyecto - Antecedentes societarios - Antecedentes del proyecto - Declaraciones juradas.
2.3.- Sección 3 del formulario: “Adjuntar archivos”	Carga de documentos exigidos por bases (Anexo N°1), aplicando la regla de nombramiento; el sistema muestra estado Listo/Pendiente, permite asociar archivos a la persona/entidad correspondiente y gestionar reemplazos/eliminaciones antes del envío.
2.4.- Sección 4 del formulario: “Ver Resumen”	Visualización consolidada de la información ingresada para revisión final, y envío formal de la postulación; el sistema confirma el envío y notifica al contacto definido.
3.- Navegación por el formulario	Orientaciones de uso para avanzar/retroceder entre secciones y trabajo por etapas (incluye la restricción de no simultaneidad), para completar la postulación de forma ordenada.
4.- Revisar el estado de sus requerimientos	Consulta y seguimiento de solicitudes en la Bandeja del sistema (borradores y enviadas), permitiendo retomar una solicitud en curso y revisar su estado.

SCJ | SUPERINTENDENCIA DE CASINOS DE JUEGO

Inicio Acerca de la SCJ Marco normativo Trámites Preguntas Frecuentes

Autoexclusión

Oficina de Partes Virtual

Superintendencia de Casinos de Juego

Ingresa en las opciones de su preferencia para estar informado y comunicado con la SCJ

Formulario de Contacto

Haz clic en el siguiente enlace para llenar el formulario y comunicarte con nosotros

Ingresar

Sistema de Autoexclusión

Acceso para las sociedades operadoras y concesionarias de casinos de juego al Sistema de Autoexclusión.

Ingresar

Notificaciones y Autorizaciones

Sistema de Autorizaciones y Notificaciones

Ingresar

Sistema de Postulación

Sistema de Postulación a permisos de operación para las comunas de Iquique, Coquimbo, Viña del Mar y Pucón.

Ingresar

www.superintendenciadecasinos.cl/form_contacto/index.php

Infraestructura Personal Instalaciones Alfresco Error de privacidad Gmail YouTube ClaveÚnica Panel de control [...] SCJ Terminado DataVault ONE - L... FirmaGov

Oficina de partes virtual de la SCJ

Ingrese la información solicitada

Nombre y apellido *

Correo de contacto *

Fono de contacto *

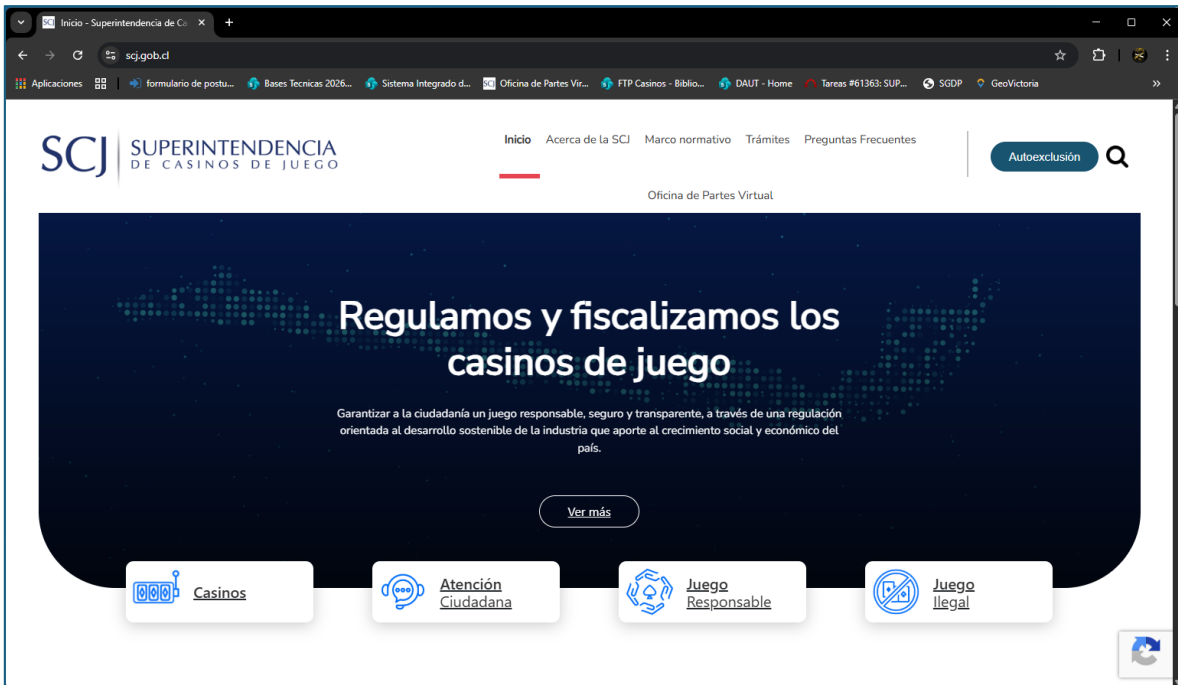
Asunto *

Descripción *

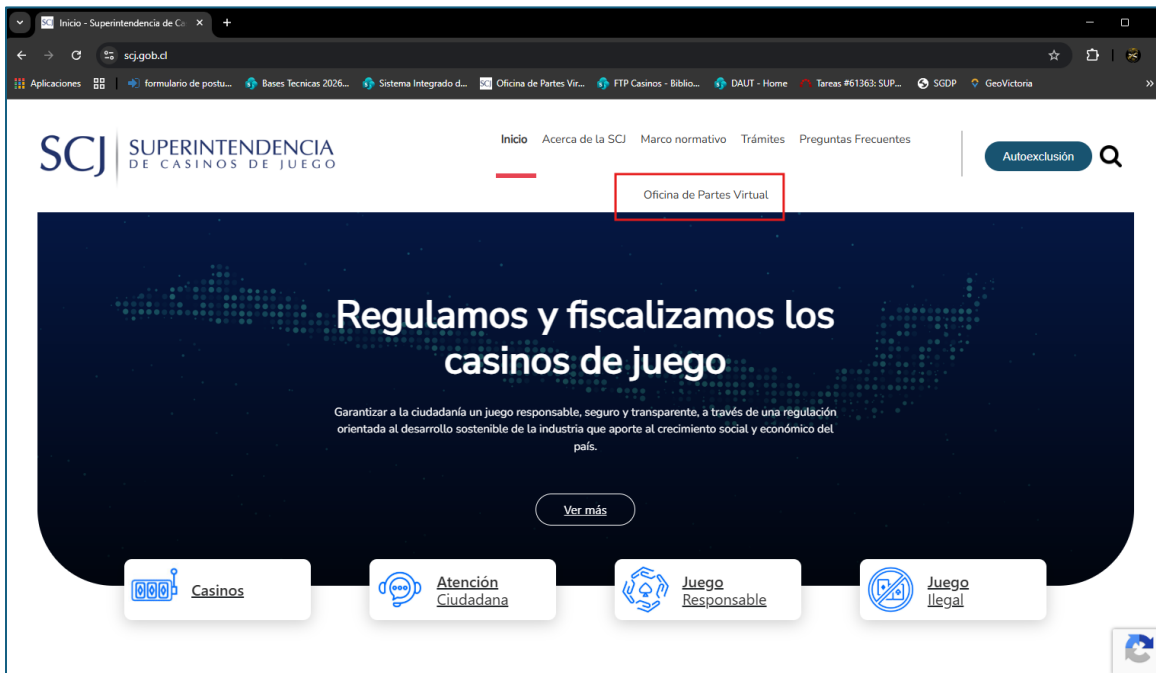
Archivos adjuntos (opcional) Selecciona uno o más archivos en tu explorador y arrástralos de una sola vez a esta sección (no se permiten archivos .zip o .rar).

1. Ingreso al sistema

➤ Ingresar a la URL <https://www.scj.cl/>



➤ Hacer clic en "Oficina de Partes Virtual"



- Hacer clic en botón “Ingresar” en “Sistema de Postulación”




- Ingreso de credenciales
 Ingresar las credenciales que obtuvo en la solicitud que realizó mediante el formulario Solicitud de creación de usuario para postulación a permiso de operación



➤ Actualizar contraseña

Si es la primera vez que ingresa con las credenciales otorgadas, el sistema le solicitará actualizar la contraseña.



The image shows a web form for password modification. At the top, the title "Modificación de contraseña" is displayed in a large, grey font. Below the title is a white rectangular form with a blue border. Inside the form, there is an orange message box that says "Tienes que cambiar tu contraseña para activar tu cuenta." Below this, there are two input fields: "Nueva contraseña" and "Confirma la contraseña". At the bottom right of the form is a blue button labeled "Enviar". Below the form, there is a language selection menu with a globe icon and the text "Español" followed by a dropdown arrow.


Modificación de contraseña

Tienes que cambiar tu contraseña para activar tu cuenta.

Nueva contraseña

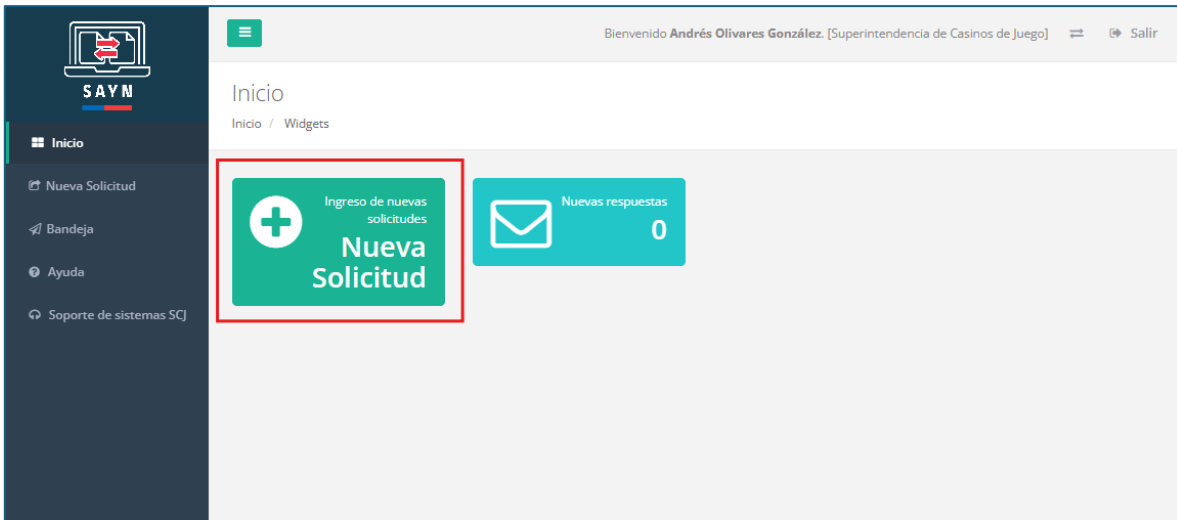
Confirma la contraseña

Enviar

 Español ▾

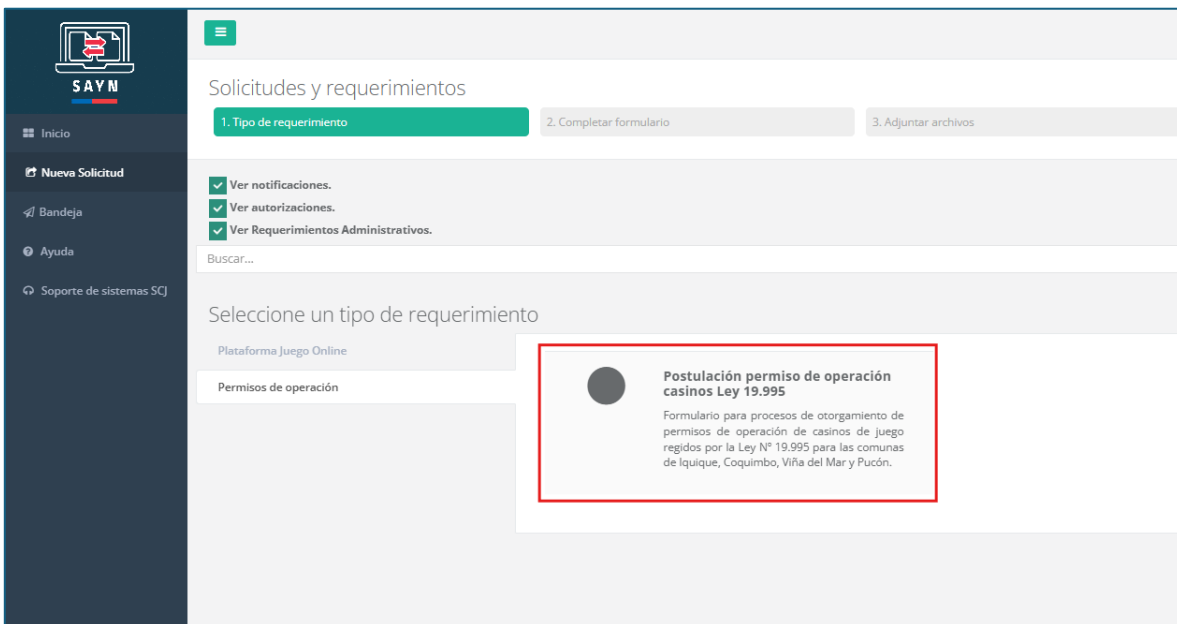
2. Ingresar “Nueva Solicitud”

- Seleccionar botón “Nueva Solicitud”



2.1. Sección 1 del formulario: “Tipo de requerimiento”

- En *Tipo de requerimiento* “Permiso de operación”, elegir el formulario “Postulación Permiso de Operación Casinos Ley 19.995”



2.2. Sección 2 del formulario: “Completar formulario”

- Una vez dentro del formulario, al inicio por defecto aparece marcada la casilla “Notificación”

- En las secciones “**Información del representante sociedad postulante**”, “**Identificación del proyecto**” y la primera parte de la sección “**Antecedentes societarios**”, debe indicar la información requerida en los respectivos campos de introducción de texto.

INFORMACIÓN DEL REPRESENTANTE SOCIEDAD POSTULANTE	
Nombre de Representante/Contacto (*)	<input type="text"/>
RUT de Representante/Contacto (*)	<input type="text"/>
Teléfono de contacto (*)	<input type="text"/>
Email de contacto (*)	<input type="text"/>
Domicilio de contacto (*)	<input type="text"/>

IDENTIFICACIÓN DEL PROYECTO

Nombre del proyecto (*)

Sociedad postulante
(Razón Social) (*)

Domicilio del proyecto -
Casino (*)

Región (*)

Comuna (*)

Plazo plan de operación
Proyecto Integral (en
meses) (*)

Domicilio de la sociedad
postulante (*)

Región (*)

Comuna (*)

Nota 1:

- La información de las secciones “**INFORMACIÓN DEL REPRESENTANTE SOCIEDAD POSTULANTE**” e “**IDENTIFICACIÓN DEL PROYECTO**” que se muestran en las imágenes previas, es obligatoria y de no ser indicada, el formulario no permitirá avanzar a la sección siguiente según se indican más adelante.
 - En el campo “Región”, que despliega una lista con todas las regiones del país, una vez seleccionada la región, se activa el campo “Comuna”, que despliega el listado de comunas de la región seleccionada.
 - Los campos que requieran fechas, despliegan el calendario en el que se puede seleccionar la fecha necesaria de incorporar.
- La sección “**Antecedentes Societarios**” cuenta con campos que deben ser completados a través de texto y menús desplegables según se señala a continuación:

ANTECEDENTES SOCIETARIOS

Rut sociedad postulante

Forma de constitución

Fecha de constitución

Notaría

Vigencia de la sociedad postulante

Fecha inscripción en el registro de comercio

Conservador

Comuna Conservador

Fojas

Número

Año

Fecha publicación Diario Oficial

Capital suscrito (Miles \$)

Capital pagado al momento de constituir la sociedad (Miles \$)

Número de Accionista

Número de acciones

Giro según clasificación del Servicio de Impuestos Internos

Código de clasificación de actividad económica del Servicio de Impuestos Internos

Respecto de la forma de constitución, es de exclusiva responsabilidad de la sociedad postulante presentar la información respectiva de la forma que corresponda.

Además, a partir de la sección “**Antecedentes Societarios**”, existen campos que deben ser completados en planillas que se descargan desde las mismas secciones.

Modificaciones de la sociedad

Buscar:

Correlativo	Forma de modificación	Fecha de modificación (DD/MM/AAAA)	Notaría	Vigencia	Fecha de inscripción en registro de comercio (DD/MM/AAAA)	Conservador	Fojas	Número	Año (YYYY)	Breve descripción de la modificación
Ningún dato disponible en esta tabla										

Mostrando registros del 0 al 0 de un total de 0 registros

El siguiente ejemplo aplica para todas las listas que deban ser cargadas en el formulario:

Descargar formato de plantilla desde el botón “Descargar Excel (formato de lista)”

The screenshot shows a web interface for 'Modificaciones de la sociedad'. At the top, there is a button labeled 'Descargar Excel (formato de lista)' highlighted with a red box. Below it is a green button labeled 'Cargar lista desde archivo Excel'. To the right is a search box labeled 'Buscar:'. Below these is a table with the following columns: Correlativo, Forma de modificación, Fecha de modificación (DD/MM/AAAA), Notaría, Vigencia, Fecha de inscripción en registro de comercio (DD/MM/AAAA), Conservador, Fojas, Número, Año (YYYY), Breve descripción de la modificación. The table currently displays 'Ningún dato disponible en esta tabla' and 'Mostrando registros del 0 al 0 de un total de 0 registros'. There are 'Anterior' and 'Siguiente' buttons at the bottom right.

El archivo Excel descargado muestra la estructura de columnas necesarias para la respectiva lista según se requiere. El postulante deberá cargar la información referida a cada columna, **con excepción de la columna “Cambios” que es de control interno del formulario y no debe ser intervenida, quedando sin datos.**

	A	B	C	D	E	F	G	H	I	J	K	L
1	Correlativo	Forma de modificación	Fecha de modificación (DD/MM/AAAA)	Notaría	Vigencia	Fecha de inscripción en registro de comercio (DD/MM/AAAA)	Conservador	Fojas	Número	Año (YYYY)	Breve descripción de la modificación	Cambios
2												
3												
4												
5												
6												
7												
8												
9												
10												
11												
12												
13												
14												
15												
16												

Nota 2:

- Para todas las columnas donde se deba indicar fecha, el formato de la fecha debe ser el indicado, es decir **DD/MM/AAAA**, por lo que la aplicación Excel deberá configurarse en dicho formato de ser necesario.

Ejemplo de planilla con datos cargados:

	A	B	C	D	E	F	G	H	I	J	K	L
1	Correlativo	Forma de modificación	Fecha de modificación (DD/MM/AAAA)	Notaría	Vigencia	Fecha de inscripción en registro de comercio (DD/MM/AAAA)	Conservador	Fojas	Número	Año (YYYY)	Breve descripción de la modificación	Cambios
2	1	Reforma estatutos	12/03/2022	Notaría Pérez	Si	20/03/2022	Conservador Central	145	2345	2022	Actualización de objeto social	
3	2	Cambio de domicilio	05/07/2021	Notaría López	Si	12/07/2021	Conservador Norte	210	1987	2021	Traslado de sede principal	
4	3	Aumento de capital	18/11/2020	Notaría Ramírez	Si	25/11/2020	Conservador Sur	320	2765	2020	Incremento del capital social	
5	4	Cambio de razón social	02/02/2023	Notaría Fernández	Si	10/02/2023	Conservador Este	98	3456	2023	Modificación del nombre de la sociedad	
6	5	Disolución parcial	15/09/2019	Notaría Herrera	No	22/09/2019	Conservador Oeste	410	1678	2019	Retiro de un socio y ajuste de participación	
7												

Una vez completada la planilla Excel cargarla al formulario desde el botón “Cargar lista desde archivo Excel”

Modificaciones de la sociedad

Descargar Excel (formato de lista)

Cargar lista desde archivo Excel

Buscar:

Correlativo	Forma de modificación	Fecha de modificación (DD/MM/AAAA)	Notaría	Vigencia	Fecha de inscripción en registro de comercio (DD/MM/AAAA)	Conservador	Fojas	Número	Año (YYYY)
Ningún dato disponible en esta tabla									

Mostrando registros del 0 al 0 de un total de 0 registros

Anterior Siguiete

Una vez cargado el archivo Excel, la información se desplegará según se indica a continuación y para agregar los datos al formulario se debe seleccionar el botón “Agregar Datos”:

La siguiente tabla se ha obtenido a partir del archivo Excel que ha suministrado. Solo se considerarán el numero de columnas correspondientes a la tabla que se debe llenar. Por favor, revise que los datos sean correctos antes de cargar.

Correlativo	Forma de modificación	Fecha de modificación (DD/MM/AAAA)	Notaría	Vigencia	Fecha de inscripción en registro de comercio (DD/MM/AAAA)	Conservador	Fojas	Número	Año (YYYY)	Breve descripción de la modificación
1	Reforma estatutos	12/03/2022	Notaría Pérez	Sí	20/03/2022	Conservador Central	145	2345	2022	Actualización de objeto social
2	Cambio de domicilio	05/07/2021	Notaría López	Sí	12/07/2021	Conservador Norte	210	1987	2021	Traslado de sede principal
3	Aumento de capital	18/11/2020	Notaría Ramírez	Sí	25/11/2020	Conservador Sur	320	2765	2020	Incremento del capital social
4	Cambio de razón social	02/02/2023	Notaría Fernández	Sí	10/02/2023	Conservador Este	98	3456	2023	Modificación del nombre de la sociedad
5	Disolución parcial	15/09/2019	Notaría Herrera	No	22/09/2019	Conservador Oeste	410	1678	2019	Retiro de un socio y ajuste de participación

Agregar Datos

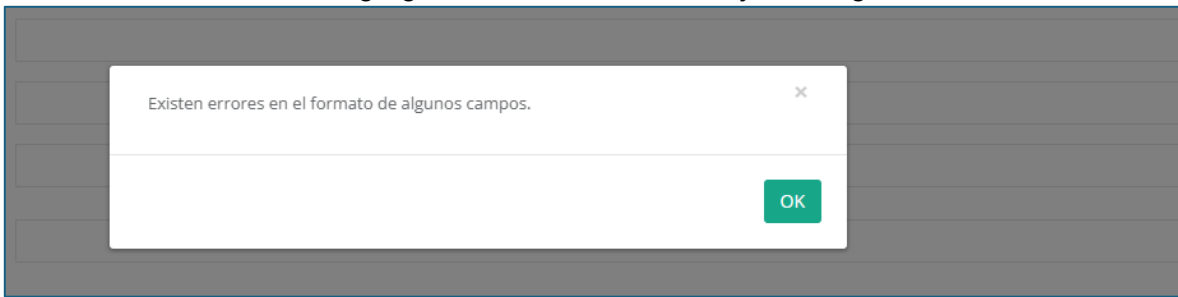
En caso de que el sistema detecte errores de formato en la carga de datos del Excel, serán resaltados en rojo según se indica a continuación:

La siguiente tabla se ha obtenido a partir del archivo Excel que ha suministrado. Solo se considerarán el numero de columnas correspondientes a la tabla que se debe llenar. Por favor, revise que los datos sean correctos antes de cargar.

Correlativo	Forma de modificación	Fecha de modificación (DD/MM/AAAA)	Notaría	Vigencia	Fecha de inscripción en registro de comercio (DD/MM/AAAA)	Conservador	Fojas	Número	Año (YYYY)	Breve descripción de la modificación
13	ajuste	13/03/2026		2026	11/13/26	santiago	1012	127	2026	prueba
14	ajuste	14/03/2026		2026	11/14/26	santiago	1013	128	2026	prueba
15	ajuste	15/03/2026		2026	11/15/26	santiaeo	1014	129	2026	prueba

Agregar Datos

Y al seleccionar el botón “Agregar datos”, el sistema arrojará la siguiente alerta:



Para resolver los errores de formato, proceder según se indica en la Nota 2 anterior.

Por último, una vez cargado el archivo Excel con los datos correctos, y agregados los datos, se desplegará en el formulario según se indica a continuación:

Modificaciones de la sociedad

Descargar Excel (formato de lista)

Cargar lista desde archivo Excel

Buscar:

Correlativo	Forma de modificación	Fecha de modificación (DD/MM/AAAA)	Notaría	Vigencia	Fecha de inscripción en registro de comercio (DD/MM/AAAA)	Conservador	Fojas	Número	Año (YYYY)	Breve descripción de la modificación
1	Reforma estatutos	12/03/2022	Notaría Pérez	Sí	20/03/2022	Conservador Central	145	2345	2022	Actualización de objeto social
2	Cambio de domicilio	05/07/2021	Notaría López	Sí	12/07/2021	Conservador Norte	210	1987	2021	Traslado de sede principal
3	Aumento de capital	18/11/2020	Notaría Ramírez	Sí	25/11/2020	Conservador Sur	320	2765	2020	Incremento del capital social
4	Cambio de razón social	02/02/2023	Notaría Fernández	Sí	10/02/2023	Conservador Este	98	3456	2023	Modificación del nombre de la sociedad
5	Disolución parcial	15/09/2019	Notaría Herrera	No	22/09/2019	Conservador Oeste	410	1678	2019	Retiro de un socio y ajuste de participación

Mostrando registros del 1 al 5 de un total de 5 registros

Anterior 1 Siguiente

Una vez cargada la información a través de planillas en el formulario, esta puede ser modificada desde el mismo formulario según se indica a continuación:

Al seleccionar una fila con el puntero, esta se resalta en gris y en la parte inferior se activan los botones “Editar” y “Eliminar”.

Modificaciones de la sociedad Descargar Excel (formato de lista)

Cargar lista desde archivo Excel

Buscar:

Correlativo	Forma de modificación	Fecha de modificación (DD/MM/AAAA)	Notaría	Vigencia	Fecha de inscripción en registro de comercio (DD/MM/AAAA)	Conservador	Fojas	Número	Año (YYYY)	Breve descripción de la modificación
1	Reforma estatutos	12/03/2022	Notaría Pérez	Sí	20/03/2022	Conservador Central	145	2345	2022	Actualización de objeto social
2	Cambio de domicilio	05/07/2021	Notaría López	Sí	12/07/2021	Conservador Norte	210	1987	2021	Traslado de sede principal
3	Aumento de capital	18/11/2020	Notaría Ramírez	Sí	25/11/2020	Conservador Sur	320	2765	2020	Incremento del capital social
4	Cambio de razón social	02/02/2023	Notaría Fernández	Sí	10/02/2023	Conservador Este	98	3456	2023	Modificación del nombre de la sociedad
5	Disolución parcial	15/09/2019	Notaría Herrera	No	22/09/2019	Conservador Oeste	410	1678	2019	Retiro de un socio y ajuste de participación

Mostrando registros del 1 al 5 de un total de 5 registros 1 row selected

Anterior 1 Siguiente

Editar Eliminar

Nota 3:

- Al seleccionar más de una fila al mismo tiempo, estas quedarán resaltadas en color gris y únicamente estará disponible el botón “Eliminar”, pudiendo eliminarse más de una fila de manera simultánea.
- Para deshacer la selección de una fila, se debe seleccionar nuevamente, así, la fila volverá a su color inicial, quedando deseleccionada.

En caso de necesitar editar la información de una fila, se deberá seleccionar el botón “Editar” indicado en la imagen anterior, en cuyo caso se activará el siguiente subformulario:

Agregar Registro

Número de acciones

Reacción del Servicio de Impuestos Internos

Modificación de actividad Servicio de Impuestos Internos

Modificaciones de la sociedad Descargar Excel (formato de lista)

Cargar lista desde archivo Excel

Correlativo

Forma de modificación

Fecha de modificación (DD/MM/AAAA)

Notaría

Vigencia

Fecha de inscripción en registro de comercio (DD/MM/AAAA)

Conservador

Fojas

Número

Año (YYYY)

Breve descripción de la modificación

Guardar Registro

Número de acciones

Reacción del Servicio de Impuestos Internos

Modificación de actividad Servicio de Impuestos Internos

Modificaciones de la sociedad Descargar Excel (formato de lista)

Cargar lista desde archivo Excel

Correlativo	Forma de modificación	Fecha de modificación (DD/MM/AAAA)	Notaría	Vigencia	Fecha de inscripción en registro de comercio (DD/MM/AAAA)	Conservador	Fojas	Número	Año (YYYY)	Breve descripción de la modificación
1	Reforma estatutos	12/03/2022	Notaría Nata	Sí	20/03/2022	Conservador Central	145	2345	2022	Actualización de objeto social
2	Cambio de domicilio	05/07/2021	Notaría López	Sí	12/07/2021	Conservador Norte	210	1987	2021	Traslado de sede principal
3	Aumento de capital	18/11/2020	Notaría Ramírez	Sí	25/11/2020	Conservador Sur	320	2765	2020	Incremento del capital social
4	Cambio de razón social	02/02/2023	Notaría Fernández	Sí	10/02/2023	Conservador Este	98	3456	2023	Modificación del nombre de la sociedad
5	Disolución parcial	15/09/2019	Notaría Herrera	No	22/09/2019	Conservador Oeste	410	1678	2019	Retiro de un socio y ajuste de participación

Mostrando registros del 1 al 5 de un total de 5 registros 1 row selected

Editar Eliminar

Directivos de la sociedad postulante Descargar Excel (formato de lista)

Cargar lista desde archivo Excel

Una vez modificados los datos, se debe seleccionar el botón “Guardar Registro” con lo que los datos de la planilla se actualizarán en la vista de formulario.

En caso de eliminar una fila seleccionada utilizando el botón “Eliminar”, la fila seleccionada será eliminada de la planilla cargada en el formulario. **Esta acción no se puede deshacer.**

Modificaciones de la sociedad Descargar Excel (formato de lista)

Cargar lista desde archivo Excel Buscar:

Correlativo	Forma de modificación	Fecha de modificación (DD/MM/AAAA)	Notaría	Vigencia	Fecha de inscripción en registro de comercio (DD/MM/AAAA)	Conservador	Fojas	Número	Año (YYYY)	Breve descripción de la modificación
1	Reforma estatutos	12/03/2022	Notaría Pérez	Sí	20/03/2022	Conservador Central	145	2345	2022	Actualización de objeto social
2	Cambio de domicilio	05/07/2021	Notaría López	Sí	12/07/2021	Conservador Norte	210	1987	2021	Traslado de sede principal
3	Aumento de capital	18/11/2020	Notaría Ramírez	Sí	25/11/2020	Conservador Sur	320	2765	2020	Incremento del capital social
4	Cambio de razón social	02/02/2023	Notaría Fernández	Sí	10/02/2023	Conservador Este	98	3456	2023	Modificación del nombre de la sociedad
5	Disolución parcial	15/09/2019	Notaría Herrera	No	22/09/2019	Conservador Oeste	410	1678	2019	Retiro de un socio y ajuste de participación

Mostrando registros del 1 al 5 de un total de 5 registros 1 row selected

Anterior 1 Siguiente

Editar Eliminar

Si por error se elimina una fila proveniente del archivo Excel que no debió ser eliminada, se sugiere eliminar todas las filas del formulario según el procedimiento antes indicado y volver a cargar el archivo Excel, ya que en caso de volver a cargar el mismo archivo Excel, quedarán filas duplicadas.

Del tipo de listas para carga de información, la correspondiente a “Gerente general de la sociedad postulante” es la única que se debe cargar de forma manual directo desde el formulario, seleccionando el botón “Añadir Registro”:

Gerente general de la sociedad postulante Buscar:

Nombre	RUT/PASAPORTE	Nacionalidad	País de residencia	Profesión	Teléfonos	E-mail	Domicilio	Fecha de la designación (DD/MM/AAAA)	Fecha escritura pública (DD/MM/AAA)
Ningún dato disponible en esta tabla									

Mostrando registros del 0 al 0 de un total de 0 registros

Anterior Siguiente

Añadir Registro

Una vez seleccionado el botón “Añadir Registro” se desplegará el siguiente subformulario:

Una vez completada la información requerida, se debe seleccionar el botón “Agregar Registro”, con lo que la información quedará cargada en el formulario.

Gerente general de la sociedad postulante

Buscar:

Nombre	RUT/PASAPORTE	Nacionalidad	País de residencia	Profesión	Teléfonos	E-mail	Domicilio	Fecha de la designación (DD/MM/AAAA)	Fecha escritura pública (DD/MM/AAAA)	Not
Nombre	11.222.333-4	Indicar Nacionalidad	Indicar país de residencia	Indicar profesión	+5695555555	correo@correo.cl	Indicar domicilio	11/08/2027	05/01/2027	Indi not:

Mostrando registros del 1 al 1 de un total de 1 registros

Anterior 1 Siguiente

[Añadir Registro](#)

Nota 4:

- Para editar o eliminar la fila creada, los procedimientos son los mismos señalados anteriormente para este tipo de listas.
- **Esta sección “Gerente general de la sociedad postulante” solo debe contener una fila de información.** En caso de que por error se haya agregado una o más filas adicionales, deben ser eliminadas según el procedimiento indicado previamente.

En la sección del formulario “**Antecedentes del proyecto**”, además de existir campos para la carga de información con los formatos ya señalados (introducción de texto y listas a partir de un archivo Excel) se encuentra la sección “**Licencias de juego cuya autorización se solicita (Desmarcar las que no desee solicitar)**”

Por defecto, el formulario selecciona todas las licencias de juego disponibles. En caso de que la sociedad postulante opte por no solicitar autorización para una o más licencias, debe desmarcarlas, según se indica.

ANTECEDENTES DEL PROYECTO

Licencias de juego cuya autorización de solicita (Desmarcar las que no desee solicitar)

- Black jack o veintiuno
- Challenge 21
- Canal 21
- Punto y banca
- Baccarat o chemin de fer o ferrocarril
- Midi punto y banca
- Mini punto y banca
- Caribbean poker o poker caribeño o poker sin descarte
- Draw poker o poker a cinco cartas con descarte
- Poker tres cartas
- Go poker
- Stud poker
- Seven stud poker
- Texas hold'em poker
- Omaha poker
- War o guerra
- Treinta y cuarenta
- Craps
- Minicraps
- Corona y ancla o crown and anchor
- Chuk a luck
- Ruleta francesa
- Ruleta americana con un cero
- Ruleta americana con doble cero
- Big six o rueda de la fortuna
- Bingo o lotería
- Máquinas de azar

- En la sección “Declaraciones”, existe una serie de declaraciones juradas en las que las opciones a seleccionar son “Sí” y “No”, las que deberán ser marcadas según corresponda. Según la respuesta, el postulante podría incurrir en alguna de las

causales del artículo 21 bis de la Ley N°19.995 y 25 del D.S. N°1722, de 2015, del Ministerio de Hacienda.

DECLARACIONES

¿Ha sido la sociedad postulante (persona jurídica) sancionada por alguno de los delitos contemplados en la ley N° 20,393, o los accionistas personas naturales en virtud de lo dispuesto en los artículos 27 o 28 de la Ley N° 19.913; en la ley N°18.314 o en los artículos 250 y 251 del Código Penal, o por delitos equivalentes en el extranjero?

Sí
 No

La sociedad postulante declara que sus directores no se encuentran afectos a ninguna de las inhabilidades o prohibiciones establecidas en los artículos 35 y 36 de la Ley N°18.046, y que todos ellos cumplen con los requisitos legales para ejercer dicho cargo.

Sí
 No

La sociedad postulante declara que ha acompañado todos los antecedentes requeridos en las Bases Técnicas para que el Comité Técnico Evaluador pueda llevar a cabo la evaluación en tiempo y forma

Sí
 No

¿La sociedad postulante está en conocimiento de que la cantidad de mesas, máquinas de azar y posiciones de bingo que se ofrezca deberá mantenerse durante toda la operación del casino de juegos, conforme lo establece el artículo 28 de la Ley N°19.995?

Sí
 No

Al final de esta sección del formulario, se encuentran los botones “Atrás” y “Guardar y continuar”

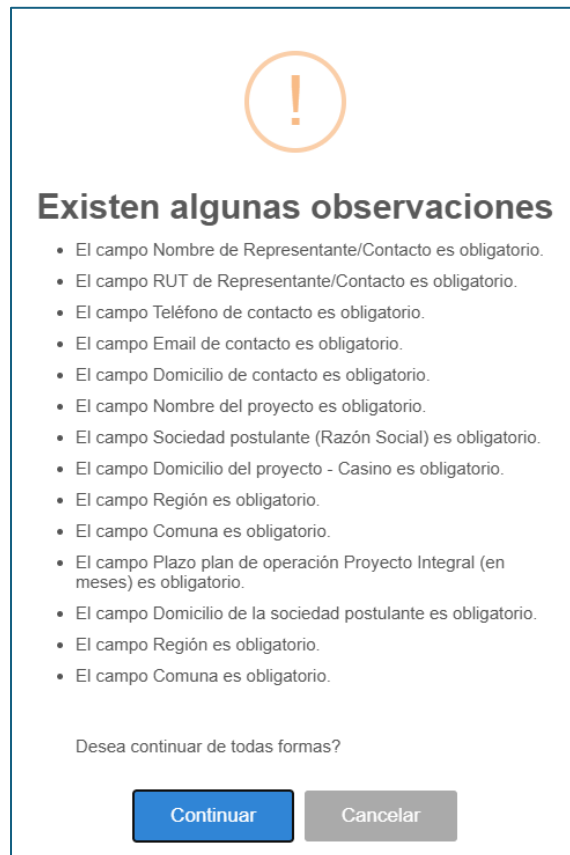
Atrás

Guardar y continuar

Una vez cargada toda o parte de la información requerida en el formulario, al seleccionar el botón “Guardar y continuar” el sistema guardará la información cargada hasta ese momento, para pasar a la sección de carga de archivos.

Precaución: si se selecciona el botón “Atrás”, se producirá la salida del formulario a la sección de selección de tipo de requerimientos, **y la información introducida no será guardada.**

Si la carga de información está incompleta respecto de los datos obligatorios antes señalados, el sistema generará una alerta del siguiente tipo:



La información que se indique en el cuadro precedente es obligatoria, y sin completarla, el sistema no permite avanzar a la siguiente sección.

Si una vez cargados y guardados los datos obligatorios, se opta por avanzar a la sección de carga de archivos, sin completar el resto de la información pendiente, seleccionar “Continuar”.

Si por el contrario, se opta por volver al formulario y completar los datos que quedaron pendientes, seleccionar “Volver al formulario”

Nota 5:

Toda la información requerida en el formulario es de carácter obligatoria, salvo que expresamente se indique lo contrario para el respectivo proceso de otorgamiento.

Si bien el formulario permite avanzar entre secciones sin necesariamente cargar toda la información, con la finalidad de que se pueda completar por etapas o de forma colaborativa, es de exclusiva responsabilidad de la sociedad postulante cumplir con la entrega de toda la información requerida en las bases técnicas.

2.3. Sección 3 del Formulario: “Adjuntar archivos”

Instrucciones para nombres de archivos:

El nombre de cada archivo deberá iniciar con el N° correlativo del Anexo 1, el acrónimo identificador del proceso al que se postula (Iquique: IQQ; Coquimbo: COQ; Viña del Mar: VDM; Pucón: PUC), el acrónimo propio definido por la sociedad postulante de 3 letras, separados con guion medio, sin espacios en blanco y el nombre del documento conforme se individualiza en el Anexo N°1 de las respectivas Bases Técnicas.

Ejemplo (considerando una postulación a la comuna de Viña del Mar por parte de la sociedad "Atlas Gaming Group S.A.": AGG):

- 1-VDM-AGG-Informe-societario
- 2-VDM-AGG-Certificado-de-antecedentes-persona-01
- 2-VDM-AGG-Certificado-de-antecedentes-persona-02
- 13-VDM-AGG-Plano-de-planta-01
- 13-VDM-AGG-Plano-de-planta-02
- 24-VDM-AGG-Antecedente-complementario-01
- 24-VDM-AGG-Antecedente-complementario-02

La sección de carga de archivos está compuesta por 4 columnas: “Nombre del adjunto”, “Descripción”, “Estado”, “Acción” y “Archivos”.

El tamaño máximo permitido es de 50 MB por archivo, ya sea que se cargue de forma individual o dentro de un archivo comprimido.

Nombre del adjunto	Descripción	Estado	Acción	Archivos
1.- Informe societario	Sociedad Postulante - Persona Jurídica	Pendiente	Subir	
2.- Certificado de antecedentes penales para extranjeros no residentes en Chile	Controlador - Persona Natural	Pendiente	Subir	
3.- Copia autorizada de la escritura de Constitución de la Sociedad	Sociedad Postulante - Persona Jurídica	Pendiente	Subir	
4.- Escritura Modificaciones de la Sociedad	Sociedad Postulante - Persona Jurídica	Pendiente	Subir	
5.- Certificado Vigencia de Sociedad	Sociedad Postulante - Persona Jurídica	Pendiente	Subir	
6.- Certificado de Inscripción en trámite en el registro de Informantes de la CMF	Sociedad Postulante - Persona Jurídica	Pendiente	Subir	
7.- Registro de accionistas	Sociedad Postulante - Persona Jurídica	Pendiente	Subir	
8.- Comprobantes de capital pagado y declaración de origen de fondos	Sociedad Postulante - Persona Jurídica	Pendiente	Subir	
9.- Certificado obligaciones tributarias del SII	Sociedad Postulante - Persona Jurídica	Pendiente	Subir	
10.- Comprobantes de financiamiento del proyecto	Crédito con otras entidades	Pendiente	Subir	
11.- Informe Económico / Financiero	Sociedad Postulante - Persona Jurídica	Pendiente	Subir	

- La columna “Nombre del Adjunto”, indica el nombre del requisito establecido en las bases técnicas del proceso de otorgamiento.
- La columna “Descripción”, contiene una lista desplegable, en la que se debe señalar la persona natural o jurídica específica respecto a la que se sube la información, en los términos señalados en el Anexo N° 1 de las respectivas Bases Técnicas, salvo el numeral 10 que se adjunta información específica de financiamiento del proyecto de la sociedad postulante.
- La columna “Estado” indica si la carga del requisito se encuentra “Listo” o “Pendiente”.
- La columna “Acción” contiene el botón para cargar el respectivo documento/s requerido/s.
- La columna “Archivos” contiene la descripción del respectivo documento una vez cargado.

Para cargar un archivo, se debe seleccionar en la columna “Nombre de Adjunto” el requisito a cargar:

Adjuntos Obligatorios				
Nombre del adjunto	Descripción	Estado	Acción	Archivos
1.- Informe societario	Sociedad Postulante - Persona Jurídica	Pendiente	Subir	
2.- Certificado de antecedentes penales para extranjeros no residentes en Chile	Director(es) SP - Persona Natural	Pendiente	Subir	
3.- Copia autorizada de la escritura de Constitución de la Sociedad	Sociedad Postulante - Persona Jurídica	Pendiente	Subir	
4.- Escritura Modificaciones de la Sociedad	Sociedad Postulante - Persona Jurídica	Pendiente	Subir	

Luego, en la columna “Descripción”, de la lista desplegable, se debe seleccionar a quien corresponderá el archivo a cargar:

Adjuntos Obligatorios				
Nombre del adjunto	Descripción	Estado	Acción	Archivos
1.- Informe societario	Sociedad Postulante - Persona Jurídica	Pendiente	Subir	
2.- Certificado de antecedentes penales para extranjeros no residentes en Chile	<div style="border: 1px solid black; padding: 2px;"> Director(es) SP - Persona Natural Controlador - Persona Natural Accionista directo (Hasta 10) - Persona Natural Accionista indirecto (sobre 5% consolidado de las SP) - Persona Natural Director(es) SP - Persona Natural </div>	Pendiente	Subir	
3.- Copia autorizada de la escritura de Constitución de la Sociedad	<div style="border: 1px solid black; padding: 2px;"> Director(es) accionista directo PJ - Persona Natural Gerente General SP (1) - Persona Natural Gerente General accionista directo PJ (Múltiple) - Persona Natural Representante o Apoderado SP - Persona Natural </div>	Pendiente	Subir	
4.- Escritura Modificaciones de la Sociedad	Terceros financieristas - Persona Natural	Pendiente	Subir	
5.- Certificado Vigencia de Sociedad	Sociedad Postulante - Persona Jurídica	Pendiente	Subir	

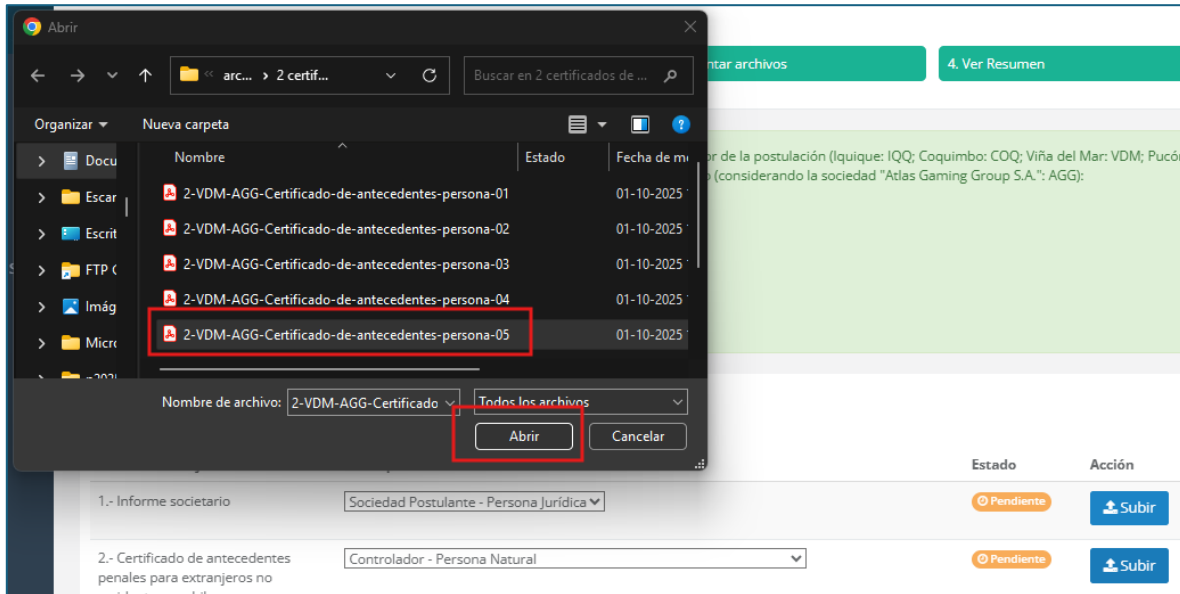
Una vez seleccionado, la opción seleccionada se mostrará en la vista principal

Adjuntos Obligatorios				
Nombre del adjunto	Descripción	Estado	Acción	Archivos
1.- Informe societario	Sociedad Postulante - Persona Jurídica	Pendiente	Subir	
2.- Certificado de antecedentes penales para extranjeros no residentes en Chile	Director(es) SP - Persona Natural	Pendiente	Subir	
3.- Copia autorizada de la escritura de Constitución de la Sociedad	Sociedad Postulante - Persona Jurídica	Pendiente	Subir	
4.- Escritura Modificaciones de la Sociedad	Sociedad Postulante - Persona Jurídica	Pendiente	Subir	

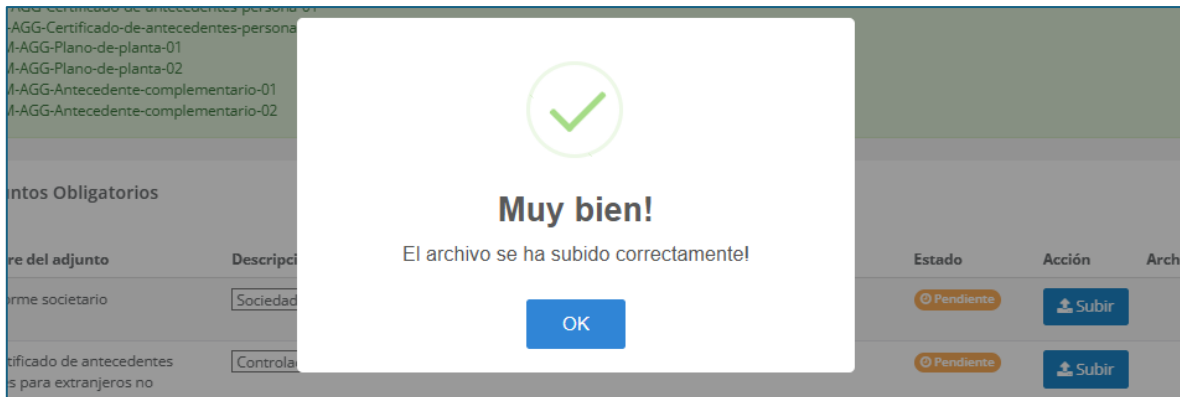
En la columna “Acción”, seleccionar el botón “Subir”

Adjuntos Obligatorios				
Nombre del adjunto	Descripción	Estado	Acción	Archivos
1.- Informe societario	Sociedad Postulante - Persona Jurídica	Pendiente	Subir	
2.- Certificado de antecedentes penales para extranjeros no residentes en Chile	Director(es) SP - Persona Natural	Pendiente	Subir	
3.- Copia autorizada de la escritura de Constitución de la Sociedad	Sociedad Postulante - Persona Jurídica	Pendiente	Subir	
4.- Escritura Modificaciones de la Sociedad	Sociedad Postulante - Persona Jurídica	Pendiente	Subir	

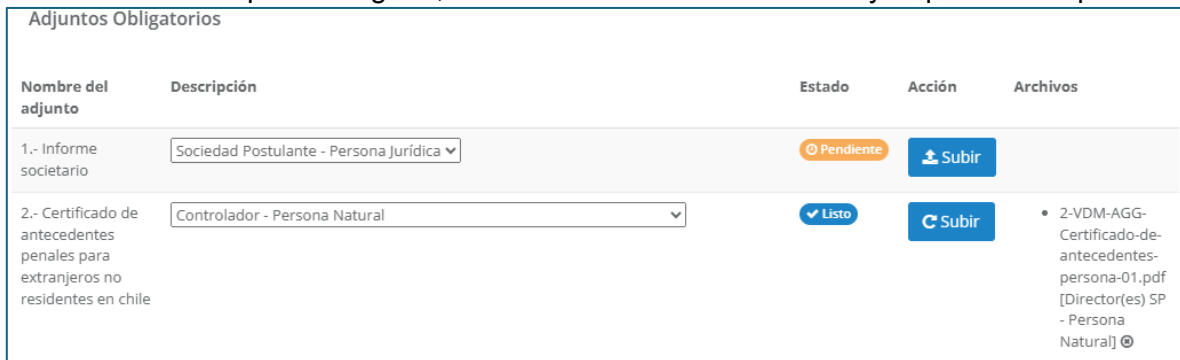
Seleccionar el archivo a cargar desde el computador del postulante, y seleccionar “abrir”



Una vez cargado, el formulario emite la siguiente alerta:



La información de la columna “estado” cambia a “Listo” y en la columna archivo se indica la información del requisito cargado, indicando el nombre de archivo y a quién corresponde



La misma acción debe realizarse para tantas personas naturales o jurídicas según sean necesarios los requisitos de las bases técnicas del proceso de otorgamiento, pudiendo llegar a una vista similar a la que se indica a continuación:

2.- Certificado de antecedentes penales para extranjeros no residentes en Chile

Controlador - Persona Natural

✓ Listo

Subir

- 2-VDM-AGG-Certificado-de-antecedentes-persona-08.pdf [Representante o Apoderado SP - Persona Natural] ⓧ
- 2-VDM-AGG-Certificado-de-antecedentes-persona-02.pdf [Accionista directo (Hasta 10) - Persona Natural] ⓧ
- 2-VDM-AGG-Certificado-de-antecedentes-persona-07.pdf [Gerente General accionista directo P] (Múltiple) - Persona Natural] ⓧ
- 2-VDM-AGG-Certificado-de-antecedentes-persona-06.pdf [Gerente General SP (1) - Persona Natural] ⓧ
- 2-VDM-AGG-Certificado-de-antecedentes-persona-01.pdf [Controlador - Persona Natural] ⓧ
- 2-VDM-AGG-Certificado-de-antecedentes-persona-04.pdf [Director(es) SP - Persona Natural] ⓧ
- 2-VDM-AGG-Certificado-de-antecedentes-persona-03.pdf [Accionista indirecto (sobre 5% consolidado de las SP) - Persona Natural] ⓧ
- 2-VDM-AGG-Certificado-de-antecedentes-persona-05.pdf [Director(es) accionista directo P] - Persona Natural] ⓧ
- 2-VDM-AGG-Certificado-de-antecedentes-persona-09.pdf [Terceros financieristas - Persona Natural] ⓧ

En caso de cargar un archivo incorrecto, este puede ser eliminado seleccionando el ícono indicado a continuación:

2.- Certificado de antecedentes penales para extranjeros no residentes en Chile

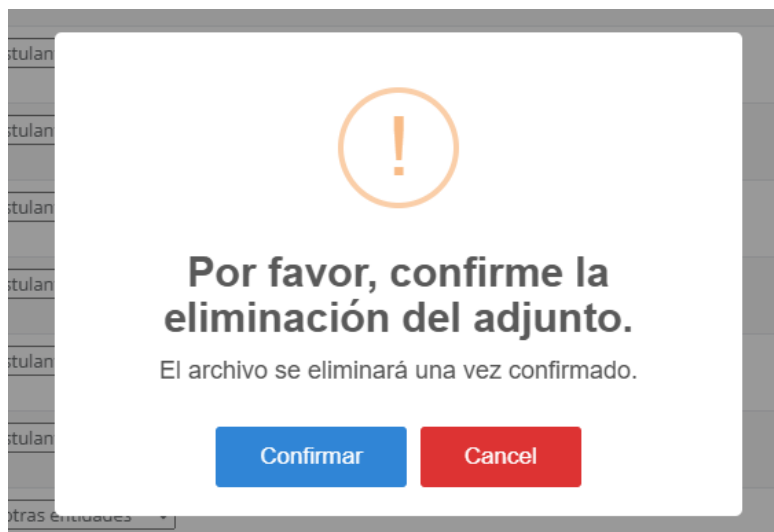
Controlador - Persona Natural

✓ Listo

Subir

- 2-VDM-AGG-Certificado-de-antecedentes-persona-05.pdf [Controlador - Persona Natural] ⓧ

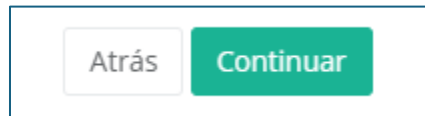
Al seleccionarlo, el sistema emitirá la siguiente alerta:



Seleccionar “Confirmar” para eliminar definitivamente el archivo o bien “Cancelar” según sea el caso.

Nota 6: Cada vez que se carga un archivo, este queda guardado automáticamente en el formulario, sin ser necesaria una segunda validación.

Al final de esta sección del formulario, se encuentran los botones “Atrás” y “Continuar”



En caso de seleccionar el botón “Atrás”, volverá a la “Sección 2. Completar formulario”. Los archivos que hayan sido cargados, quedarán guardados.

Una vez cargados todos o parte de los archivos requeridos, al seleccionar el botón “Continuar” el sistema guardará la información cargada hasta ese momento, para pasar a la Sección 4 del formulario “Ver Resumen”.

Documentos no obligatorios

En el caso de documentos que no se requieran para la postulación en curso (hay documentos que se piden para algunos procesos y no para otros), se indicará en la columna “Nombre del adjunto” de esta sección, además de que será indicado en respectivo anexo de las bases técnicas del proceso de otorgamiento y en la columna “Archivos” existirá el botón “No Aplica”.

Adjuntos Obligatorios				
Nombre del adjunto	Descripción	Estado	Acción	Archivos
1.- Informe societario	Sociedad Postulante - Persona Jurídica	Pendiente	Subir	
2.- Certificado de antecedentes penales para extranjeros no residentes en Chile	Controlador - Persona Natural	Pendiente	Subir	
3.- Copia autorizada de la escritura de la Constitución de la Sociedad (No aplica para sociedad renovante)	Sociedad Postulante - Persona Jurídica	Pendiente	Subir	
24.- Otros antecedentes	Sociedad Postulante - Persona Jurídica	Pendiente	Subir	No Aplica
25.- Inscripción de dominio del inmueble con vigencia (No aplica para las comunas de Iquique y Viña del Mar)	Sociedad Postulante - Persona Jurídica	Pendiente	Subir	No Aplica
26.- Certificado de hipotecas y gravámenes (No aplica para las comunas de Iquique y Viña del Mar)	Sociedad Postulante - Persona Jurídica	Pendiente	Subir	No Aplica

En el caso de que un documento no sea necesario en el marco del proceso de otorgamiento al que se postula, deberá seleccionar el botón “No Aplica”, en cuyo caso el sistema entregará la siguiente alerta:

En el campo disponible deberá ingresar el motivo de no adjuntar el documento respectivo:

Quedando indicado en la vista final de la “Sección 3. Adjuntar Archivos”

Al respecto y según se señala en la sección antes señalada, existen documentos que no son obligatorios de ser presentados o bien tienen condiciones para ser presentados, para las postulaciones a las respectivas comunas, según se indica a continuación:

15.- Certificado de Informaciones Previas (**No aplica para las comunas de Iquique y Viña del Mar**)

19.- Memoria de conexión con los servicios y vías públicas y documentos de factibilidad (**No aplica para la comuna de Viña del Mar**).

25.- Inscripción de dominio del inmueble con vigencia (**Para las comunas de Iquique y Viña del Mar aplica sólo respecto de bienes inmuebles distintos al municipal establecido como condición especial**).

26.- Certificado de hipotecas y gravámenes (**Para las comunas de Iquique y Viña del Mar aplica sólo respecto de bienes inmuebles distintos al municipal establecido como condición especial**).

27.- Contratos o promesa de celebración de contrato sobre el inmueble (**Para las comunas de Iquique y Viña del Mar aplica sólo respecto de bienes inmuebles distintos al municipal establecido como condición especial**).

Respecto del ítem N° 24.- “Otros antecedentes”, este no es un documento específico, sino que permite adjuntar uno o más documentos adicionales que no se encuentren en alguna de las categorías definidas en el formulario de postulación y que, a consideración del postulante, sea necesario acompañar a la postulación, por lo que de no acompañar documento alguno, deberá proceder según la indicación para documentos que no aplican ser presentados.

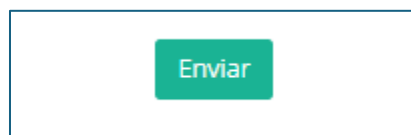
Es de exclusiva responsabilidad del postulante, acompañar los documentos requeridos en las bases técnicas del respectivo proceso de otorgamiento.

2.4. Sección 4 del formulario: “Ver Resumen”

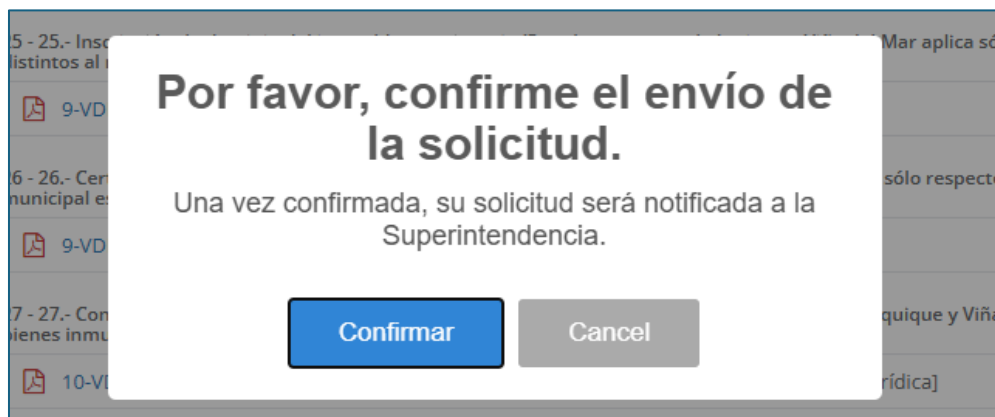
INFORMACIÓN DEL REPRESENTANTE SOCIEDAD POSTULANTE	
Nombre de Representante/Contacto	Julio Garrido
RUT de Representante/Contacto	11.222.333.444-5
Teléfono de contacto	+56955588779
email de contacto	correo@coreo.cl
Domicilio de contacto	Las Acacias Norte 55, Providencia
IDENTIFICACIÓN DEL PROYECTO	
Nombre del proyecto	Casino AGG
Sociedad postulante (Razón Social)	Casino AGG
Domicilio del proyecto - Casino	Las Acacias Norte 55, Providencia
Región	Metropolitana de Santiago
Comuna	Santiago
Fecha de inicio de operación del casino de juego	28/05/2027

La “Sección 4. Ver Resumen” muestra la información cargada (Ver ejemplo de carga completo en Anexo 1).

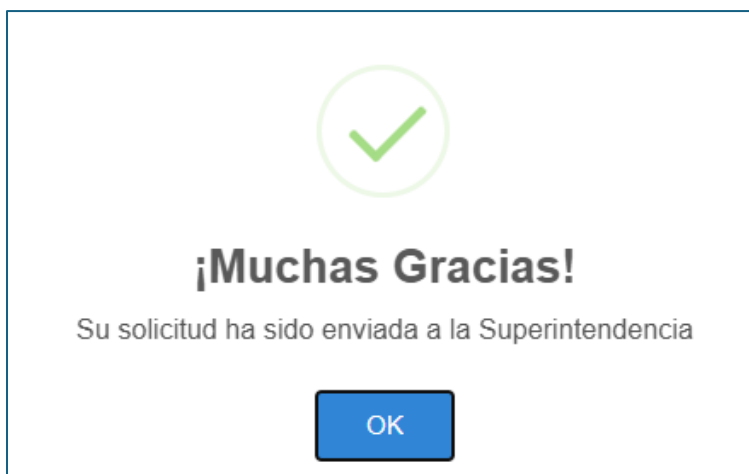
Al final de esta sección del formulario, se encuentra el botón “Enviar”



Al seleccionarlo, el sistema entrega la siguiente alerta:



Al seleccionar el botón “Confirmar”, si toda la información ha sido cargada satisfactoriamente, se enviará formalmente la solicitud de postulación el proceso de otorgamiento respectivo, y el sistema entrega la siguiente alerta:



Al seleccionar OK, el sistema avanzará hasta la vista resumen de la postulación:


Requerimiento

Formulario: Postulación permiso de operación casinos Ley 19.995
N°: 15
De: Proceso de postulación - Prueba 23-abr.-2026 13:25

INFORMACIÓN DEL REPRESENTANTE SOCIEDAD POSTULANTE	
Nombre de Representante/Contacto	Julio Garrido
RUT de Representante/Contacto	11.222.333.444-5
Teléfono de contacto	+56955588779
email de contacto	correo@coreo.cl
Domicilio de contacto	Las Acacias Norte 55, Providencia

IDENTIFICACIÓN DEL PROYECTO	
Nombre del proyecto	Casino AGG
Sociedad postulante (Razón Social)	Casino AGG
Domicilio del proyecto - Casino	Las Acacias Norte 55, Providencia
Región	Metropolitana de Santiago
Comuna	Santiago
Fecha de inicio de operación del casino	28/05/2027

Si al seleccionar el botón “Enviar” existe información incompleta, el sistema arrojará la siguiente alerta:



¡Algo no ha ocurrido como se esperaba!

El adjunto 6.- Certificado de Inscripción en el registro de informantes de la CMF (No aplica para sociedad renovante) es obligatorio. El adjunto 15.- Certificado de Informaciones Previas (No aplica para las comunas de Iquique y Viña del Mar) es obligatorio. El adjunto 19.- Memoria de conexión con los servicios y vías públicas y documentos de factibilidad (No aplica para la comuna de Viña del Mar) es obligatorio. El adjunto 24.- Otros antecedentes es obligatorio. El adjunto 25.- Inscripción de dominio del inmueble con vigencia (No aplica para las comunas de Iquique y Viña del Mar) es obligatorio. El adjunto 26.- Certificado de hipotecas y gravámenes (No aplica para las comunas de Iquique y Viña del Mar) es obligatorio. El adjunto 27.- Contratos o promesa de celebración de contrato sobre el inmueble (No aplica para las comunas de Iquique y Viña del Mar) es obligatorio.

OK

Al seleccionar OK, el sistema vuelve al formulario permitiendo completar lo que corresponda.

Enviado el formulario, la persona indicada como contacto, recibirá el siguiente correo electrónico:



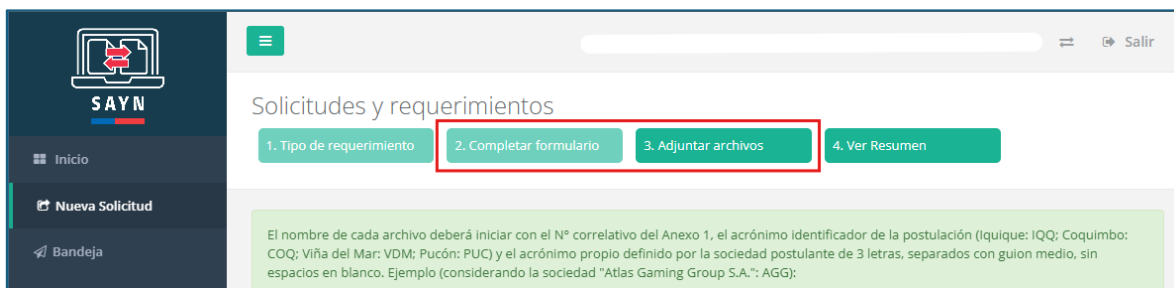
3. Navegación por el formulario

El formulario permite el trabajo por etapas y/o colaborativo, en el sentido de que puede ser trabajado desde distintos computadores, sin embargo, **no permite trabajo simultáneo** (esto es, no puede haber más de una sesión abierta), por lo tanto, es de exclusiva responsabilidad del postulante, coordinar el trabajo en el formulario cuando participa más de una persona.

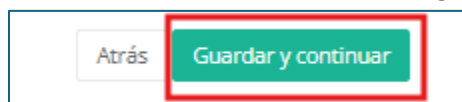
Como se ha explicado en el cuerpo del presente instructivo, para guardar la información de la "Sección 2. Completar formulario", se debe seleccionar el botón "Guardar y continuar" de dicha sección. Por su parte, los archivos se guardan automáticamente una vez cargados.

Para desplazarse desde la "Sección 2. Completar formulario" a la "Sección 3. Adjuntar archivos", únicamente es posible a través del botón "Guardar y Continuar" al final de la sección, y habiendo previamente completado la información obligatoria de las secciones **"INFORMACIÓN DEL REPRESENTANTE SOCIEDAD POSTULANTE"** e **"IDENTIFICACIÓN DEL PROYECTO"**.

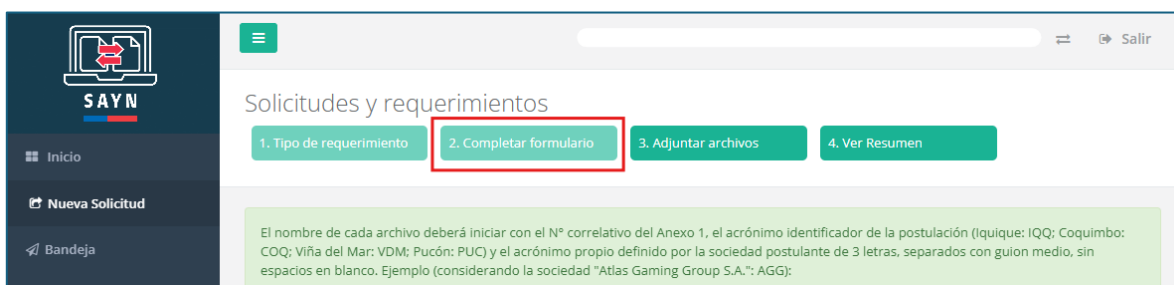
- "Sección 2. Completar formulario" y "Sección 3. Adjuntar archivos"



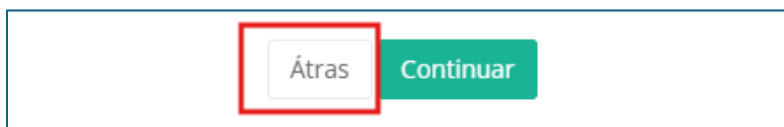
- Botón “Guardar y Continuar” al final de la sección 2. Completar formulario.



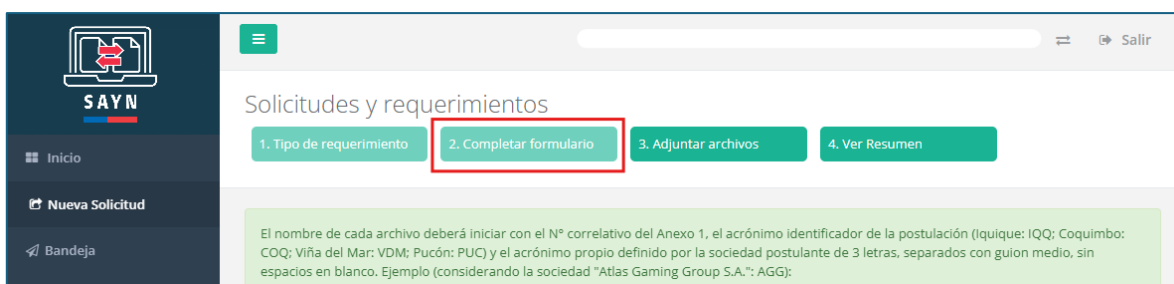
Para volver a la “Sección 2. Completar formulario” desde la “Sección 3. Adjuntar archivos”, es posible seleccionando “2. Completar formulario” desde los cuadros en la parte superior de la plataforma



O bien, seleccionando el botón “Atrás” al final de la sección de carga de archivos

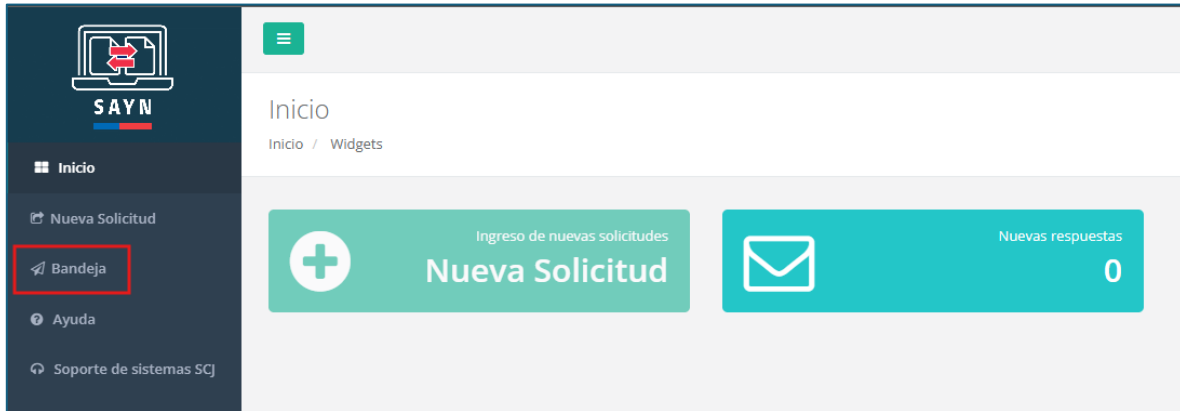


Estando en la “Sección 4. Ver Resumen”, se puede regresar atrás únicamente a la “Sección 2. Completar formulario”, seleccionando el cuadro en la parte superior de la plataforma

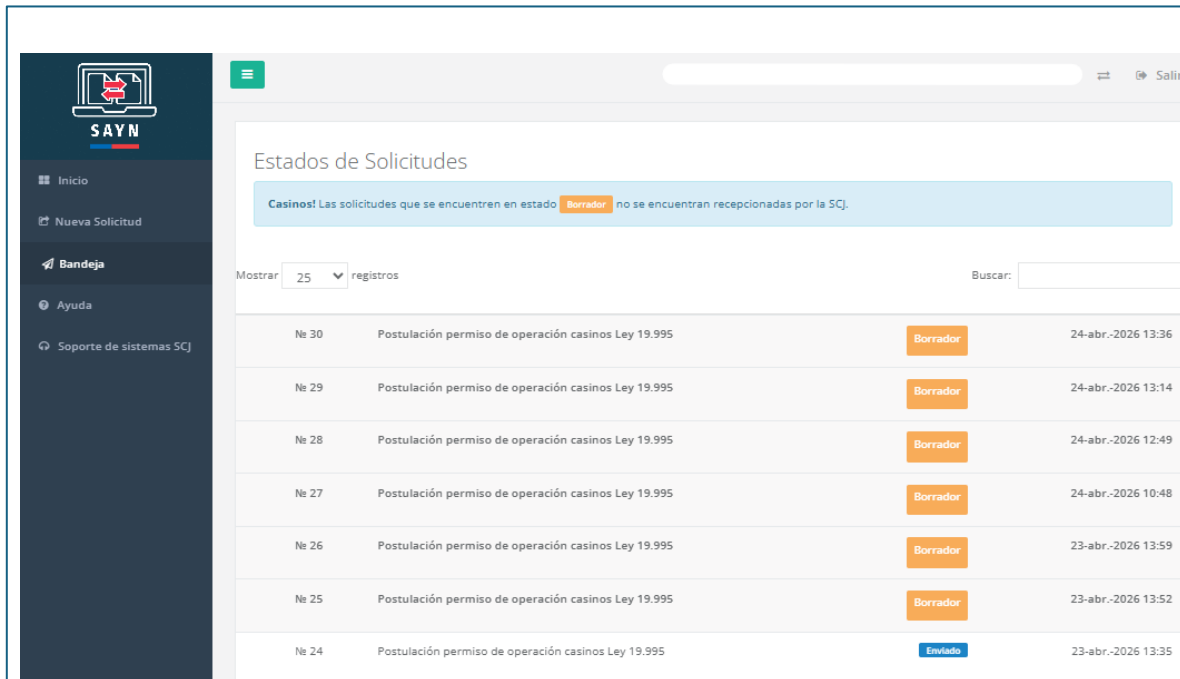


4. Revisar el estado de sus requerimientos

Para seguir trabajando en solicitudes en curso, revisarlas, o bien revisar una solicitud ya enviada, al ingresar al sistema SAYN, seleccionar en el menú izquierdo la opción “Bandeja”.



Se mostrará el listado de solicitudes en curso.



Al seleccionar una solicitud en estado “borrador” desde el menú según la imagen anterior, la respectiva solicitud se mostrará en la “Sección 2 Completar Formulario”, y podrá seguir siendo completada.

Anexo 1 ejemplo de Sección 4 “Ver Resumen”

Nota 7: Los datos del siguiente ejemplo son ficticios

INFORMACIÓN DEL REPRESENTANTE SOCIEDAD POSTULANTE	
Nombre de Representante/Contacto	Julio Garrido
RUT de Representante/Contacto	11.222.333.444-5
Teléfono de contacto	+56955588779
email de contacto	correo@coreo.cl
Domicilio de contacto	Las Acacias Norte 55, Providencia
IDENTIFICACIÓN DEL PROYECTO	
Nombre del proyecto	Casino AGG
Sociedad postulante (Razón Social)	Casino AGG
Domicilio del proyecto - Casino	Las Acacias Norte 55, Providencia
Región	Metropolitana de Santiago
Comuna	Santiago
Fecha de inicio de operación del casino de juego	28/05/2027
Domicilio de la sociedad postulante	Las Acacias Norte 55, Providencia
Región	Metropolitana de Santiago
Comuna	Santiago

Información general de accionistas indirectos		Mostrar	▼	registros	Buscar:	<input type="text"/>
Nombre completo	RUT	Nacionalidad	País de residencia	Calidad (director, gerente general o apoderado del accionista indirecto)		
Agroindustria del Pacífico S.A.	65.432.109-8	Peruana	Perú	Accionista indirecto vinculado a Exportadora Sur S.A.		
Ana Torres	10.987.654-3	Chilena	Chile	Accionista indirecto vinculado a Comercial Los Lagos Ltda.		
Finanzas Internacionales S.A.	88.765.432-1	Uruguaya	Uruguay	Accionista indirecto vinculado a Servicios Globales S.A.		
Juan Pérez	12.345.678-9	Chilena	Chile	Accionista indirecto vinculado a Inversiones Andina S.A.		
Luis Fernández	13.579.246-8	Chilena	Chile	Accionista indirecto vinculado a Exportadora Sur S.A.		
María González	9.876.543-2	Chilena	Chile	Accionista indirecto vinculado a Constructora Norte Ltda.		
Minería del Norte Ltda.	77.654.321-0	Chilena	Chile	Accionista indirecto vinculado a Inversiones Andina S.A.		
Pedro Ramírez	11.223.344-5	Chilena	Chile	Accionista indirecto vinculado a Servicios Globales S.A.		
Servicios Globales S.A.	76.543.210-1	Argentina	Argentina	Accionista indirecto vinculado a Comercial Los Lagos Ltda.		
Tecnología Global S.A.	55.321.098-7	Brasileña	Brasil	Accionista indirecto vinculado a Constructora Norte Ltda.		
















Mostrando registros del 1 al 10 de un total de 10 registros

ANTECEDENTES DEL PROYECTO								
Licencias de juego cuya autorización de solicita (Desmarcar las que no desee solicitar)	<ul style="list-style-type: none"> o Black jack o veintiuno o Challenge 21 o Canal 21 o Punto y banca o Baccarat o chemin de fer o ferrocarril o Midi punto y banca o Mini punto y banca o Caribbean poker o poker caribeño o poker sin descarte o Draw poker o poker a cinco cartas con descarte o Poker tres cartas o Go poker o Stud poker o Seven stud poker o Texas hold'em poker o Omaha poker o War o guerra o Treinta y cuarenta o Craps o Minicraps o Corona y ancla o crown and anchor o Chuk a luck o Ruleta francesa o Ruleta americana con un cero o Ruleta americana con doble cero o Big six o rueda de la fortuna o Bingo o lotería o Máquinas de azar 							
Juegos a operar en el casino de juegos al inicio de operaciones	Mostrar <input type="text" value="10"/> registros	Bus						
<table border="1"> <thead> <tr> <th style="width: 33%;">Categoría de Juego: (máquinas de azar, Ruleta, Cartas, Dados y Bingo)</th> <th style="width: 33%;">Nombre/denominación del juego</th> <th style="width: 33%;">Cantidad de: máquinas de azar/ruletas/mesas/posiciones de bingo</th> </tr> </thead> <tbody> <tr> <td style="text-align: center;">si</td> <td style="text-align: center;">si</td> <td style="text-align: center;">si</td> </tr> </tbody> </table>	Categoría de Juego: (máquinas de azar, Ruleta, Cartas, Dados y Bingo)	Nombre/denominación del juego	Cantidad de: máquinas de azar/ruletas/mesas/posiciones de bingo	si	si	si		
Categoría de Juego: (máquinas de azar, Ruleta, Cartas, Dados y Bingo)	Nombre/denominación del juego	Cantidad de: máquinas de azar/ruletas/mesas/posiciones de bingo						
si	si	si						

Servicios anexos cuya autorización solicita																															
	Mostrar <input type="text" value="10"/> registros		Bus																												
<table border="1"> <thead> <tr> <th style="width: 25%;">Tipo</th> <th style="width: 25%;">Código</th> <th style="width: 25%;">Superficie (M2)</th> <th style="width: 25%;">Capacidad</th> </tr> </thead> <tbody> <tr> <td>Bar</td> <td>B1</td> <td style="text-align: center;">50</td> <td style="text-align: center;">25</td> </tr> <tr> <td>Cafetería</td> <td>C1</td> <td style="text-align: center;">50</td> <td style="text-align: center;">25</td> </tr> <tr> <td>Cambio de moneda extranjera</td> <td>CM1</td> <td style="text-align: center;">0</td> <td style="text-align: center;">0</td> </tr> <tr> <td>Restaurante</td> <td>R1</td> <td style="text-align: center;">500</td> <td style="text-align: center;">100</td> </tr> <tr> <td>Sala de estar</td> <td>S1</td> <td style="text-align: center;">10</td> <td style="text-align: center;">5</td> </tr> <tr> <td>Salón de Eventos</td> <td>SE1</td> <td style="text-align: center;">100</td> <td style="text-align: center;">50</td> </tr> </tbody> </table>	Tipo	Código	Superficie (M2)	Capacidad	Bar	B1	50	25	Cafetería	C1	50	25	Cambio de moneda extranjera	CM1	0	0	Restaurante	R1	500	100	Sala de estar	S1	10	5	Salón de Eventos	SE1	100	50			
Tipo	Código	Superficie (M2)	Capacidad																												
Bar	B1	50	25																												
Cafetería	C1	50	25																												
Cambio de moneda extranjera	CM1	0	0																												
Restaurante	R1	500	100																												
Sala de estar	S1	10	5																												
Salón de Eventos	SE1	100	50																												
Mostrando registros del 1 al 6 de un total de 6 registros																															

Administración de servicios anexos																															
	Mostrar <input type="text" value="10"/> registros		Bus																												
<table border="1"> <thead> <tr> <th style="width: 20%;">Servicio Anexo (Código)</th> <th style="width: 30%;">Nombre/razón social del administrador</th> <th style="width: 20%;">RUT/nro identificación del administrador</th> <th style="width: 30%;">País donde se co</th> </tr> </thead> <tbody> <tr> <td>B1</td> <td>Bar Solutions Ltda.</td> <td style="text-align: center;">65.432.109-8</td> <td>Chile</td> </tr> <tr> <td>C1</td> <td>Coffee Break S.A.</td> <td style="text-align: center;">77.654.321-0</td> <td>Argentina</td> </tr> <tr> <td>CM1</td> <td>Cambio Express S.A.</td> <td style="text-align: center;">99.876.543-2</td> <td>Chile</td> </tr> <tr> <td>R1</td> <td>Administradora Gourmet S.A.</td> <td style="text-align: center;">76.543.210-1</td> <td>Chile</td> </tr> <tr> <td>S1</td> <td>Relax Corp Ltda.</td> <td style="text-align: center;">88.765.432-1</td> <td>Chile</td> </tr> <tr> <td>SE1</td> <td>Eventos Globales S.A.</td> <td style="text-align: center;">55.321.098-7</td> <td>Brasil</td> </tr> </tbody> </table>	Servicio Anexo (Código)	Nombre/razón social del administrador	RUT/nro identificación del administrador	País donde se co	B1	Bar Solutions Ltda.	65.432.109-8	Chile	C1	Coffee Break S.A.	77.654.321-0	Argentina	CM1	Cambio Express S.A.	99.876.543-2	Chile	R1	Administradora Gourmet S.A.	76.543.210-1	Chile	S1	Relax Corp Ltda.	88.765.432-1	Chile	SE1	Eventos Globales S.A.	55.321.098-7	Brasil			
Servicio Anexo (Código)	Nombre/razón social del administrador	RUT/nro identificación del administrador	País donde se co																												
B1	Bar Solutions Ltda.	65.432.109-8	Chile																												
C1	Coffee Break S.A.	77.654.321-0	Argentina																												
CM1	Cambio Express S.A.	99.876.543-2	Chile																												
R1	Administradora Gourmet S.A.	76.543.210-1	Chile																												
S1	Relax Corp Ltda.	88.765.432-1	Chile																												
SE1	Eventos Globales S.A.	55.321.098-7	Brasil																												

DECLARACIONES	
¿Se encuentra la sociedad postulante en estado de insolvencia?	No
¿Ha sido la sociedad postulante o accionista de la sociedad postulante, en los últimos quince años, director, gerente o accionista en una sociedad operadora a la cual se le haya revocado su permiso de operación?	No
¿La sociedad postulante está en conocimiento de que según el artículo 21 bis, letra c) de la Ley 19.995, no podrá continuar con la evaluación en el caso de que haya aportado a la superintendencia información falsas, incompleta, inconsistente, adulterada o manifiestamente errónea?	Si

Archivos	
1 - 1.- Informe societario	
 1-VDM-AGG-Informe-societario.pdf [Sociedad Postulante - Persona Jurídica]	Descargar
2 - 2.- Certificado de antecedentes penales para extranjeros no residentes en Chile	
 2-VDM-AGG-Certificado-de-antecedentes-persona-01.pdf [Controlador - Persona Natural]	Descargar
 2-VDM-AGG-Certificado-de-antecedentes-persona-02.pdf [Accionista directo (Hasta 10) - Persona Natural]	Descargar
 2-VDM-AGG-Certificado-de-antecedentes-persona-03.pdf [Accionista indirecto (sobre 5% consolidado de las SP) - Persona Natural]	Descargar
 2-VDM-AGG-Certificado-de-antecedentes-persona-04.pdf [Director(es) SP - Persona Natural]	Descargar
 2-VDM-AGG-Certificado-de-antecedentes-persona-05.pdf [Director(es) accionista directo PJ - Persona Natural]	Descargar
 2-VDM-AGG-Certificado-de-antecedentes-persona-06.pdf [Gerente General SP (1) - Persona Natural]	Descargar
 2-VDM-AGG-Certificado-de-antecedentes-persona-07.pdf [Gerente General accionista directo PJ (Múltiple) - Persona Natural]	Descargar
 2-VDM-AGG-Certificado-de-antecedentes-persona-08.pdf [Representante o Apoderado SP - Persona Natural]	Descargar
 2-VDM-AGG-Certificado-de-antecedentes-persona-09.pdf [Terceros financieristas - Persona Natural]	Descargar
3 - 3.- Copia autorizada de la escritura de Constitución de la Sociedad (No aplica para sociedad renovante)	
 3-VDM-AGG-const-sp-01 .pdf [Sociedad Postulante - Persona Jurídica]	Descargar
 3-VDM-AGG-const-sp-02.pdf [Accionista directo (Hasta 10) - Persona Jurídica]	Descargar
 3-VDM-AGG-const-sp-03.pdf [Inversionista institucional (Ver Bases Técnicas Nota al pie N°35) - Persona Jurídica]	Descargar
 3-VDM-AGG-const-sp-05.pdf [Terceros financieristas - Persona Jurídica]	Descargar
 3-VDM-AGG-const-sp-04.pdf [Accionista indirecto (sobre 5% consolidado de la SP) - Persona Jurídica]	Descargar